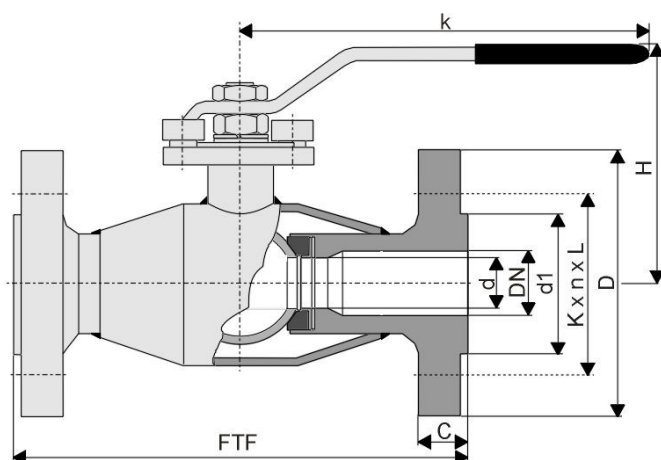


WELDHahn gömbcsap szénacélból DN 15 - 50 PN 40

3.240.



vtsz.8481808100

CSATLAKOZÓ MÉRET:

EN 1092-1 FORM B (karimás)

ÉPÍTÉSI HOSSZ:

MSZ EN 558-1 FTF 1 (karimás)

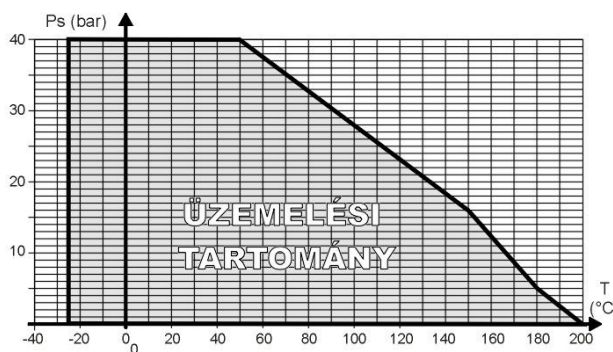
SZIVÁRGÁSI FOKOZAT:

DIN 3230/3 BO 1. fokozat

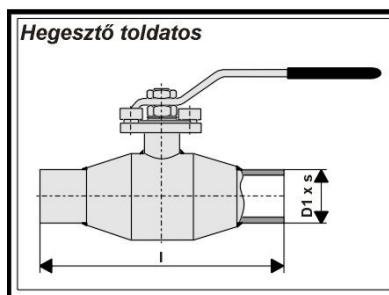
ALKALMAZÁSI TERÜLET:

Hideg és meleg vízre, vízgőzre, levegőre, valamint az alkatrészek anyagára közömbös folyadékokra az alábbi üzemi nyomás-hőfok diagram szerint.

DN	d	d1	K x n x L	D	FTF	C	H	k	kg/db
15	15	45	65 x 4 x 14	95	130	16	95	160	2,3
20	15	58	75 x 4 x 14	105	150	18	95	160	2,9
25	20	68	85 x 4 x 14	115	160	18	115	185	3,5
32	25	78	100 x 4 x 18	140	180	18	120	185	5,2
40	32	88	110 x 4 x 18	150	200	18	140	200	6,5
50	40	102	125 x 4 x 18	165	230	20	145	200	10



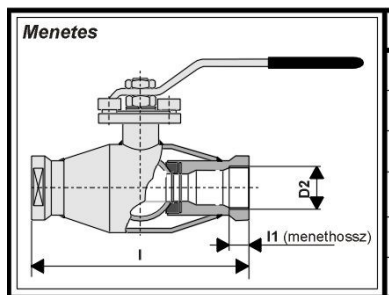
T	-25	0	50	150	180	200
Ps	40,0	40,0	40,0	16,0	5,0	0,0



DN	D1 x s	l	kg/db
15	20 x 2	210	0,9
20	25 x 2,5	230	0,9
25	30 x 2,6	230	1,2
32	38 x 2,6	260	1,6
40	44,5 x 2,6	260	2,7
50	57 x 2,9	300	3,5

FŐBB ALKATRÉSZEK ANYAGAI:

Megnevezés	Anyagminőség (~)
Ház	St. 37.0 DIN 1629
Gömb DN 15-25	1.4541 MSZ EN 10088-3
Gömb DN 32-50	1.4301 MSZ EN 10088-3
Ülék	PTFE + 25% Cg
Orsó	1.4021 MSZ EN 10088-3
Orsó tömítés	2 db PTFE gyűrű 1 db FPM "O" gyűrű



DN	D2	l1	l	kg/db
15	Rp 1/2"	10	85	0,8
20	Rp 3/4"	10	95	0,8
25	Rp 1"	12	105	1
32	Rp 5/4"	12	130	1,2
40	Rp 6/4"	16	180	2,5
50	Rp 2"	16	190	3

MŰKÖDTETŐ NYOMATÉK IGÉNY:

